

Introduzione:

L'adattatore di JayBird JB-BA-100i Bluetooth® per iPod permette a tutto il iPod® compatibile (si veda la lista qui sotto) di trasmettere l'audio stereo al vostro headset stereo di JayBird JB-100 Bluetooth® (fino ad una gamma dai 33 piedi).

L'adattatore di JayBird Bluetooth® per iPod è compatibile con i seguenti modelli del iPod®:




iPod nano
1st generation
1GB 2GB 4GB



iPod nano
3rd generation (video)
4GB 8GB




iPod touch
8GB 16GB




iPod
5th generation (video)
30GB



iPod nano
2nd generation (aluminum)
2GB 4GB 8GB



iPod
5th generation (video)
60GB 80GB



iPod classic
80GB 160GB



The JayBird JB-BA-100i Bluetooth® Adapter for iPod® is powered by the iPod® once connected to the iPod® dock connector, so no batteries are required.

Accoppiando l'adattatore con il vostro headset di stereotipia di JayBird JB-100 Bluetooth®

1. Prima dell'accoppiamento, assicurarsi che il vostro headset è spento.
2. Metta il headset nell'accoppiamento del modo premendo il tasto di POWER/TALK sul headset per 5 secondi fino a che il LED sul ricevitore telefonico di destra non cominci a lampeggiare alternando i colori rossi e blu.
3. Inserisca l'adattatore il connettore del bacino del iPod® situato sulla base del vostro iPod. Il nome di JayBird e del LED dovrebbe affrontare IN SU (lo stesso lato della parte anteriore del iPod®).
4. Accenda il iPod® ed inizi a giocare la musica. L'adattatore attiverà e risponderà alla musica effluente automaticamente cercando il headset di stereotipia di JayBird JB-100 Bluetooth. Il LED sull'adattatore sarà con calma colore blu mentre è nel modo di ricerca ed allora azzurro dell'istantaneo una volta che comincia accoppiare con il headset.iPod®).
5. Una volta che il headset trova ed accoppia con l'adattatore, sia l'adattatore che il headset LED lampeggeranno l'azzurro (il headset lampeggerà l'azzurro ogni sei secondi e l'adattatore LED lampeggerà l'azzurro ogni 2 secondi). Il vostri headset ed adattatore ora sono accoppiati.

Ascoltando la musica

1. Una volta che accoppiata, la prossima volta collegate i dispositivi, la girata giusta il vostro headset sopra dalla tenuta il tasto di power/talk per 3 secondi fino a che il LED a destra il ricevitore telefonico non esponga a flash blu, allora tappa l'adattatore alla musica del connettore e del gioco del bacino del iPod®. Sentirete la musica tramite il vostro headset.
2. Registri il volume usando i tasti UP/DOWN sul headset. La registrazione del volume sul iPod® non avrà effetto.
3. Nel non per mezzo dell'adattatore, è una buona idea rimuoverla dal connettore del bacino del iPod® poichè sta disegnando l'alimentazione dal iPod® e ridurrà il tempo del gioco della batteria del iPod®.

Usando la caratteristica di telefonata del vostro headset di stereotipia di JayBird Bluetooth®

1. Il headset stereo di JayBird Bluetooth® può anche essere accoppiato con tutto il telefono mobile permesso Bluetooth® compatibile. Per l'accoppiamento delle istruzioni, riferiscasi al manuale di utente che è venuto con il vostro headset.

2. Accoppiato una volta con un telefono mobile, potete fare e ricevere le telefonate persino mentre ascoltate la musica dal vostro iPod® wirelessly che per mezzo del vostro adattatore di JayBird Bluetooth®. Quando una chiamata entra, sentirete l'anello del telefono. Risponda alla chiamata premendo il tasto di COLLOQUIO sul headset (o premendo il tasto di risposta sul vostro telefono) e la musica spegnerà automaticamente e potete allora prendere la chiamata. Quando fatti con la chiamata e la chiamata siete stati terminati, il headset commuterà di nuovo al gioco di musica. (riferiscasi al vostro manuale di utente stereo del headset di JayBird Bluetooth® per le istruzioni dettagliate sul fare e sulla ricezione delle telefonate).

CARATTERISTICHE TECNICHE

Protocollo	Bluetooth® 1.2, A2DP
Fascia Di Frequenza	2.4 GHz
Alimentazione Di Tx	Bluetooth® Class 2
Gamma	10 meters/33 piedi
Disposizione Audio	16-bit Stereo
Quanto tempo la musica giocherà	Disegna l'alimentazione da iPod®
Batteria	Nessuna batteria - disegna l'alimentazione da iPod®
Caricarsi	Nessun caricarsi richiesto - disegna l'alimentazione da iPod®
Peso:(Grammi)	6.5g
Temperatura di funzionamento	14 F to 113 F (-10° C to 45° C) (può cambiare)
Temperatura Di Immagazzinaggio	-4 F to 131 F (-20° C to 55° C) (può cambiare)
Rifornimento di corrente alternata	Non richiesto - disegna l'alimentazione da iPod®
Numero di dispositivo accoppiato	1
Accoppiamento del passkey	Non richiesto - accoppia automaticamente con il headset
Caratteristiche	Alimentazione e linea audio fuori da iPod . status LED
Approvazioni Dell'Agenzia	FCC, CE
Incluso In Scatola	Guida de l'Utente de l'Adattatore di JB-BA-100i JayBird Bluetooth® per iPod®
Compatibilità	<ul style="list-style-type: none"> • iPod® nano 1st generation 1GB, 2GB, 4GB • iPod® 5th generation (video) 30GB, 60GB, 80GB • iPod® nano 3rd generation (video) 4GB, 8GB • iPod® nano 2nd generation 2GB, 4GB, 8GB • iPod® classic 80GB, 160GB • iPod® touch 8GB, 16GB